












	Modelo	SteelTech 36-00 MD	
	Código de producto	917261	
	Interfaz:		
			
	Dimensiones (Anchura -Profundidad- Altura)	mm	575x605(1005*)x820
	Dimensiones del embalaje (AxPxH)	mm	690x670x980
	Peso bruto	Kg	62
	Peso neto	Kg	56
	Volumen	mc	0,45
	Tamaño de las cestas	mm	500x500
	Apertura máxima de puerta	mm	365
	Altura máx. Interior útil	mm	325
	Construcción general		Pared simple
	Construcción de la puerta		Doble pared
	Construcción de la cuba		Soldado
	Volumen de la cuba	Litros	20
	Resistencia de la cuba	W	2.100
	Filtros de la cuba		Composite
	Tipo bomba de lavado		Doble flujo
	Potencia de la bomba de lavado	W	470
	Temperatura de lavado	°C	60 (45-->70)
	Tipo de calderín		Presurizado
	Volumen del calderín	Litros	6
	Sistema de carga		Válvula
	Resistencia del calderín	W	3.000
	Bomba de refuerzo de aclarado		No
	Potencia de la bomba refuerzo de aclarado	W	-
	Temperatura de aclarado	°C	80 (60-->88)
	Consumo de agua de aclarado	Litros/Cesta	2,0
	Presión de agua externa óptima	bar	2 - 4
	Sistema de desagüe		Tapón rebosadero
	Filtro de desagüe		Doble filtro
	Bomba de desagüe		Opcional
	Dispensador de abrillantador		Si
	Dispensador de detergente		Si
	Ciclo lavado	Segundos	60 - 90 - 180
	Ciclo especial	Programas	n°1
	Ciclo de autolavado		Si
	Potencia eléctrica	W	3.500
	Conexión eléctrica	V - ph - Hz	230V 1N 50Hz
	Fusible	A	16
	Descalcificador		No
	Cestas platos	N°1	780131
	Cestas vasos	N°1	780132
	Contenedor de cubiertos	N°1	780139
	Cable eléctrico		Si
	Manguera de desagüe		Si
	Manguera de llenado		Si

